

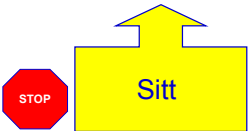
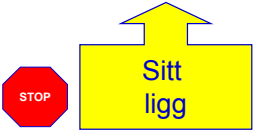









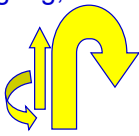







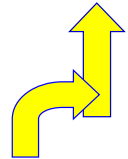
Rallylydnad Nybörjarklass


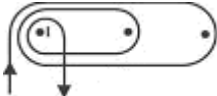

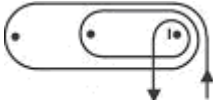

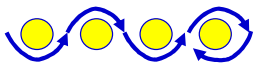






Övning nr	Skylt	Beskrivning
	 <small>Svenska Brukshundklubben</small>	Start Här börjar banan. Startpositionen vid skylten är att föraren står och hunden sitter vid förarens vänstra sida.
	 <small>Svenska Brukshundklubben</small>	Mål Här slutar banan. Hunden <u>skall kopplas</u> upp innan banområdet lämnas och först utanför banområdet får leksak eller godis göras synligt.
101	 <small>Svenska Brukshundklubben</small> 101	Sitt Föraren stannar och hunden sätter sig vid förarens sida. När hunden satt sig fortsätter ekipaget framåt.
102	 <small>Svenska Brukshundklubben</small> 102	Sitt, ligg Föraren stannar och hunden sätter sig vid förarens sida. Föraren uppmanar hunden att ligga. När hunden ligger fortsätter ekipaget framåt.
103	 <small>Svenska Brukshundklubben</small> 103	Sväng höger Ekipaget svänger 90° åt höger. Hunden ska följa föraren väl i svängen. Svängen kan göras som en mjuk, snäv båge eller på stället.
104	 <small>Svenska Brukshundklubben</small> 104	Sväng vänster Ekipaget svänger 90° åt vänster. Hunden ska följa föraren väl i svängen. Svängen kan göras som en mjuk, snäv båge eller på stället.
105	 <small>Svenska Brukshundklubben</small> 105	Helt om höger Ekipaget svänger 180° åt höger. Hunden ska följa föraren väl i svängen. Svängen kan göras som en mjuk, snäv båge eller på stället.


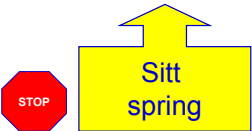

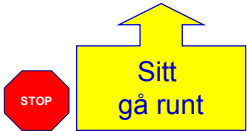
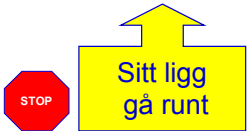
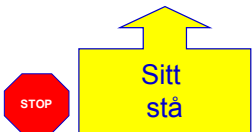


106	 <p>Helt om vänster</p> <p><small>Svenska Brukshundklubben 106</small></p>	<p>Helt om vänster Ekipaget svänger 180° åt vänster. Hunden ska följa föraren väl i svängen. Svängen kan göras som en mjuk, snäv båge eller på stället.</p>
107	 <p>270° höger</p> <p><small>Svenska Brukshundklubben 107</small></p>	<p>270° höger Ekipaget svänger 270° åt höger. Hunden ska följa föraren väl i svängen. Svängen skall göras som en mjuk, snäv båge eller på stället.</p>
108	 <p>270° vänster</p> <p><small>Svenska Brukshundklubben 108</small></p>	<p>270° vänster Ekipaget svänger 270° åt vänster. Hunden ska följa föraren väl i svängen. Svängen skall göras som en mjuk, snäv båge eller på stället.</p>
109	 <p>360° höger</p> <p><small>Svenska Brukshundklubben 109</small></p>	<p>360° höger Ekipaget svänger 360° åt höger. Hunden ska följa föraren väl i svängen. Cirkeln skall göras rund, mjuk och snäv eller på stället.</p>
110	 <p>360° vänster</p> <p><small>Svenska Brukshundklubben 110</small></p>	<p>360° vänster Ekipaget svänger 360° åt vänster. Hunden ska följa föraren väl i svängen. Cirkeln skall göras rund, mjuk och snäv eller på stället.</p>
111	<p>Sitt framför höger ingång, framåt</p>  <p><small>Svenska Brukshundklubben 111</small></p>	<p>Sitt framför, höger ingång, framåt Föraren stannar och hunden dirigeras in framför föraren. Hunden sätter sig med nosen mot föraren. När hunden sitter, dirigeras den till förarens vänstra sida genom att först gå runt föraren via dennes högra sida. Ekipaget fortsätter sedan framåt utan att hunden hinner sätta sig.</p>
112	<p>Sitt framför vänster ingång, framåt</p>  <p><small>Svenska Brukshundklubben 112</small></p>	<p>Sitt framför, vänster ingång, framåt Föraren stannar och hunden dirigeras in framför föraren. Hunden sätter sig med nosen mot föraren. När hunden sitter, dirigeras den till förarens vänstra sida. Ekipaget fortsätter sedan framåt utan att hunden hinner sätta sig.</p>



113	<p>Sitt framför höger ingång, sitt</p>  <p>113</p>	<p>Sitt framför, höger ingång, sitt Föraren stannar och hunden dirigeras in framför föraren. Hunden sätter sig med nosen mot föraren. När hunden sitter framför dirigeras den till förarens vänstra sida genom att först gå runt föraren via dennes högra sida och sen sätta sig på förarens vänstra sida. Därefter fortsätter ekipaget framåt.</p>
114	<p>Sitt framför vänster ingång, sitt</p>  <p>114</p>	<p>Sitt framför, vänster ingång, sitt Föraren stannar och hunden dirigeras in framför föraren. Hunden sätter sig med nosen mot föraren. När hunden sitter framför dirigeras den till förarens vänstra sida och sätter sig. Därefter fortsätter ekipaget framåt.</p>
115	 <p>115</p>	<p>Långsamt tempo Ekipaget går långsamt till dess att annat tempo anges av en skylt eller ekipaget går i mål. Tempoväxlingen skall vara tydlig hos både förare och hund.</p>
116	 <p>116</p>	<p>Spring Ekipaget springer till dess att annat tempo anges av en skylt eller ekipaget går i mål. Tempoväxlingen skall vara tydlig hos både förare och hund.</p>
117	 <p>117</p>	<p>Normalt tempo Ekipaget återgår till normalt tempo, <u>raskt men naturligt</u>.</p>
118	<p>Sidosteg till höger</p>  <p>118</p>	<p>Sidosteg till höger. Momentet utförs efter skylten. Under rörelse framåt tar ekipaget ett steg <u>diagonalt framåt</u> till höger och fortsätter framåt utan stopp i den nya parallella linjen.</p>

119	 <p style="text-align: right; color: blue;">Spiral höger</p>	<p>Spiral höger Ekipaget skall med höger sida mot konerna runda först 3, sedan 2 och slutligen 1 kon. Skytten placeras vid sidan om eller framför konen där spiralen startar. Konerna står på linje och avståndet mellan dem är c:a 1,8-2,5 meter. <i>Ett exempel:</i></p> 
120	<p style="color: blue;">Spiral vänster</p> 	<p>Spiral vänster Ekipaget skall med vänster sida mot konerna runda först 3, sedan 2 och slutligen 1 kon. Skytten placeras vid sidan om eller framför konen där spiralen startar. Konerna står på linje och avståndet mellan dem är c:a 1,8-2,5 meter. <i>Ett exempel:</i></p> 
121	<p style="color: blue;">Enkel slalom</p> 	<p>Enkel slalom Ingången i slalomen görs med den första konen på ekipagets vänstra sida. Ekipaget går tillsammans mellan konerna som pilarna visar. Skytten placeras till höger om eller framför konen där slalomen startar. 4-5 koner står på linje och avståndet mellan dem är c:a 1,8-2,5 meter.</p>
122	<p style="color: blue;">Dubbel slalom</p> 	<p>Dubbel slalom Ingången i slalomen görs med den första konen på ekipagets vänstra sida. Ekipaget går tillsammans fram mellan konerna som pilarna visar och fortsätter så även på vägen tillbaka. Skytten placeras till höger om eller framför konen där slalomen startar. 4-5 koner står på linje och avståndet mellan dem är c:a 1,8-2,5 meter.</p>
123	<p>1 steg fram </p> <p>2 steg fram </p> <p>3 steg fram </p>	<p>Sitt, 1, 2, 3 steg framåt Föraren stannar. Hunden sätter sig vid förarens sida. Ekipaget tar ett steg framåt, föraren stannar och hunden sätter sig vid förarens sida. Ekipaget tar två steg framåt, föraren stannar och hunden sätter sig vid förarens sida. Ekipaget tar tre steg framåt, föraren stannar och hunden sätter sig vid förarens sida. Därefter fortsätter ekipaget framåt.</p>
124	<p>1 steg bak </p> <p>2 steg bak </p> <p>3 steg bak </p>	<p>Sitt framför, 1, 2, 3 steg bakåt Föraren stannar och hunden dirigeras in framför föraren. Hunden sätter sig med nosen mot föraren. När hunden sitter tar föraren ett steg bakåt, hunden följer samtidigt med och sätter sig med nosen mot föraren. När hunden sitter tar föraren två steg bakåt, hunden följer samtidigt med och sätter sig med nosen mot föraren. När hunden sitter tar föraren tre steg bakåt, hunden följer samtidigt med och sätter sig med nosen mot föraren. Därefter väljer föraren valfri ingång till förarens vänstra sida, runt åt höger eller direkt in till vänster. Ekipaget fortsätter sedan framåt utan att hunden sätter sig.</p>

125	 <p style="text-align: center;"><small>Svenska Brukshundklubben 125</small></p>	<p>Läggande under gång Under gång uppmanas hunden att lägga sig varvid föraren stannar. Därefter fortsätter ekipaget framåt.</p>
126	 <p style="text-align: center;"><small>Svenska Brukshundklubben 126</small></p>	<p>Sitt, spring Ekipaget stannar och hunden sätter sig, därefter <u>springer</u> ekipaget till dess att annat tempo anges av en skylt eller ekipaget går i mål.</p>
127	<p>Helt om vänster, hund höger</p>  <p style="text-align: center;"><small>Svenska Brukshundklubben 127</small></p>	<p>Helt om vänster, hund höger Föraren vänder helt om åt vänster medan hunden gör helt om höger bakom förarens rygg. Svängen kan göras som en mjuk, snäv båge eller på stället</p>
128	 <p style="text-align: center;"><small>Svenska Brukshundklubben 128</small></p>	<p>Sitt, gå runt Föraren stannar och hunden sätter sig vid förarens sida. Föraren går därefter ett varv runt hunden med början runt huvudet. Föraren ska stanna till vid den sittande hundens sida innan ekipaget tillsammans fortsätter framåt.</p>
129	 <p style="text-align: center;"><small>Svenska Brukshundklubben 129</small></p>	<p>Sitt, ligg, gå runt Föraren stannar och hunden sätter sig vid förarens sida. Föraren uppmanar hunden att ligga. Föraren går därefter ett varv runt hunden med början runt huvudet. Föraren ska stanna till vid den liggande hundens sida innan ekipaget tillsammans fortsätter framåt.</p>
130	 <p style="text-align: center;"><small>Svenska Brukshundklubben 130</small></p>	<p>Sitt, stå Föraren stannar och hunden sätter sig vid förarens sida. Föraren uppmanar hunden att stå. När hunden står fortsätter ekipaget tillsammans framåt.</p>

